



ТЕРРИТОРИАЛЬНЫЙ ОРГАН ФЕДЕРАЛЬНОЙ
СЛУЖБЫ ГОСУДАРСТВЕННОЙ СТАТИСТИКИ
ПО ТОМСКОЙ ОБЛАСТИ

Уровень и динамика цен в отдельных секторах экономики Томской области



октябрь 2023 года



ТЕРРИТОРИАЛЬНЫЙ ОРГАН
ФЕДЕРАЛЬНОЙ СЛУЖБЫ
ГОСУДАРСТВЕННОЙ СТАТИСТИКИ
ПО ТОМСКОЙ ОБЛАСТИ

Уровень и динамика цен в отдельных секторах экономики

Томской области

октябрь 2023 года

- 01** Индексы цен производителей по видам экономической деятельности
- 02** Средние цены и индексы цен производителей сельскохозяйственной продукции
- 03** Сводный индекс цен на продукцию (затраты, услуги) инвестиционного назначения
- 04** Средние цены и индексы цен на приобретенные строительными организациями основные строительные материалы, детали и конструкции
- 05** Индексы тарифов на грузовые перевозки по основным видам транспорта

* Ежемесячные данные оперативной статистики





ИНДЕКСЫ ЦЕН ПРОИЗВОДИТЕЛЕЙ ПРОМЫШЛЕННЫХ ТОВАРОВ

октябрь 2023 года в процентах к сентябрю 2023 года



108,6

Индекс цен производителей



112,6

Добыча полезных ископаемых



105,4

Обрабатывающие производства




101,1

Обеспечение электрической энергией, газом и паром; кондиционирование воздуха



100,0

Водоснабжение; водоотведение, организация сбора и утилизации отходов, деятельность по ликвидации загрязнений



■ Октябрь 2022 года к сентябрю 2022 года

■ Октябрь 2023 года к сентябрю 2023 года





ИНДЕКСЫ ЦЕН ПРОИЗВОДИТЕЛЕЙ ПРОМЫШЛЕННЫХ ТОВАРОВ

октябрь 2023 года в процентах к декабрю 2022 года



162,2

Индекс цен производителей



235,7

Добыча полезных ископаемых



126,7

Обрабатывающие производства



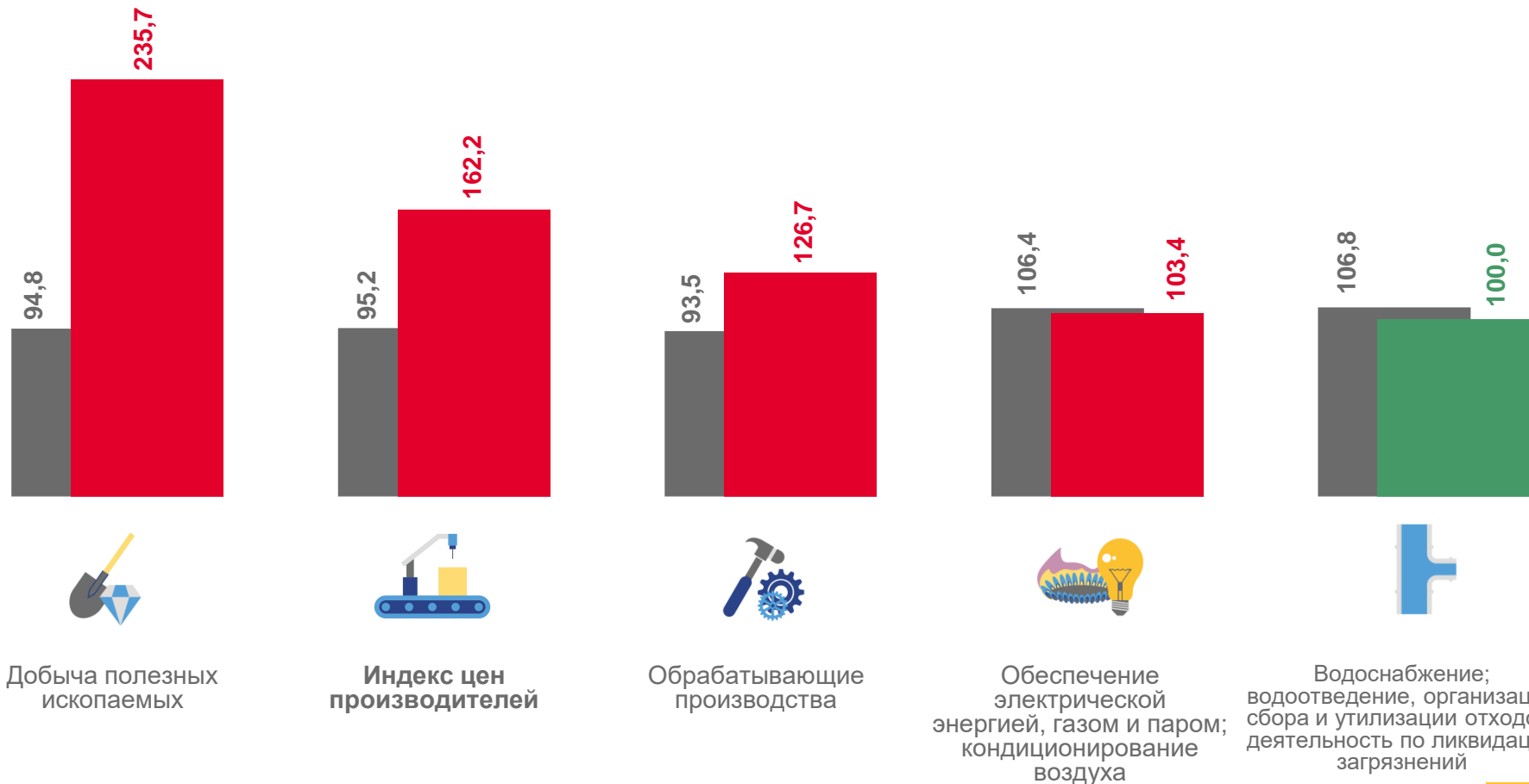
103,4

Обеспечение электрической энергией, газом и паром; кондиционирование воздуха



100,0

Водоснабжение; водоотведение, организация сбора и утилизации отходов, деятельность по ликвидации загрязнений



■ Октябрь 2022 года к декабрю 2021 года

■ Октябрь 2023 года к декабрю 2022 года





ИНДЕКСЫ ЦЕН ПРОИЗВОДИТЕЛЕЙ ПО ДОБЫЧЕ ПОЛЕЗНЫХ ИСКОПАЕМЫХ

октябрь 2023 года в процентах к сентябрю 2023 года



112,6

Добыча полезных ископаемых



113,3

Добыча нефти и природного газа



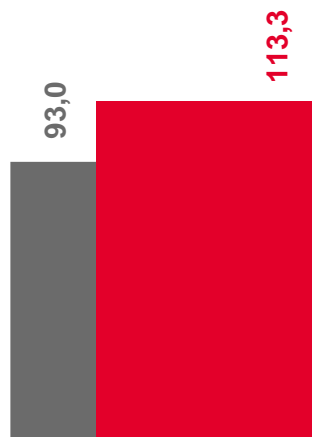
100,0

Добыча прочих полезных ископаемых

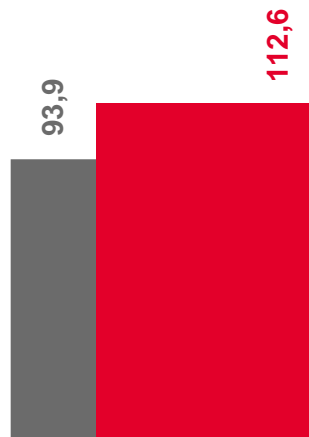


100,0

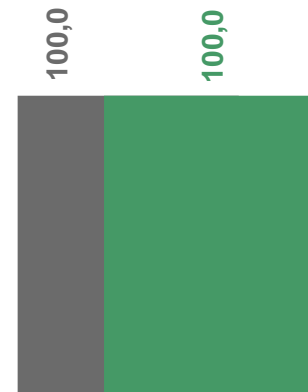
Предоставление услуг в области
добычи полезных ископаемых



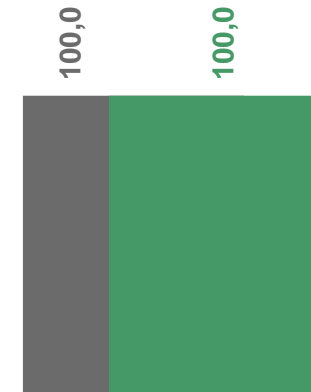
Добыча нефти
и природного газа



Добыча полезных
ископаемых



Добыча прочих
полезных ископаемых



Предоставление услуг
в области добычи
полезных ископаемых

■ Октябрь 2022 года к сентябрю 2022 года

■ Октябрь 2023 года к сентябрю 2023 года





ИНДЕКСЫ ЦЕН ПРОИЗВОДИТЕЛЕЙ ПО ОБРАБАТЫВАЮЩИМ ПРОИЗВОДСТВАМ

октябрь 2023 года в процентах к сентябрю 2023 года

Обрабатывающие производства **105,4**

Производство пищевых продуктов **102,2**

Производство напитков **102,0**

Обработка древесины и производство изделий из дерева и пробки, кроме мебели, производство изделий из соломки и материалов для плетения **100,2**

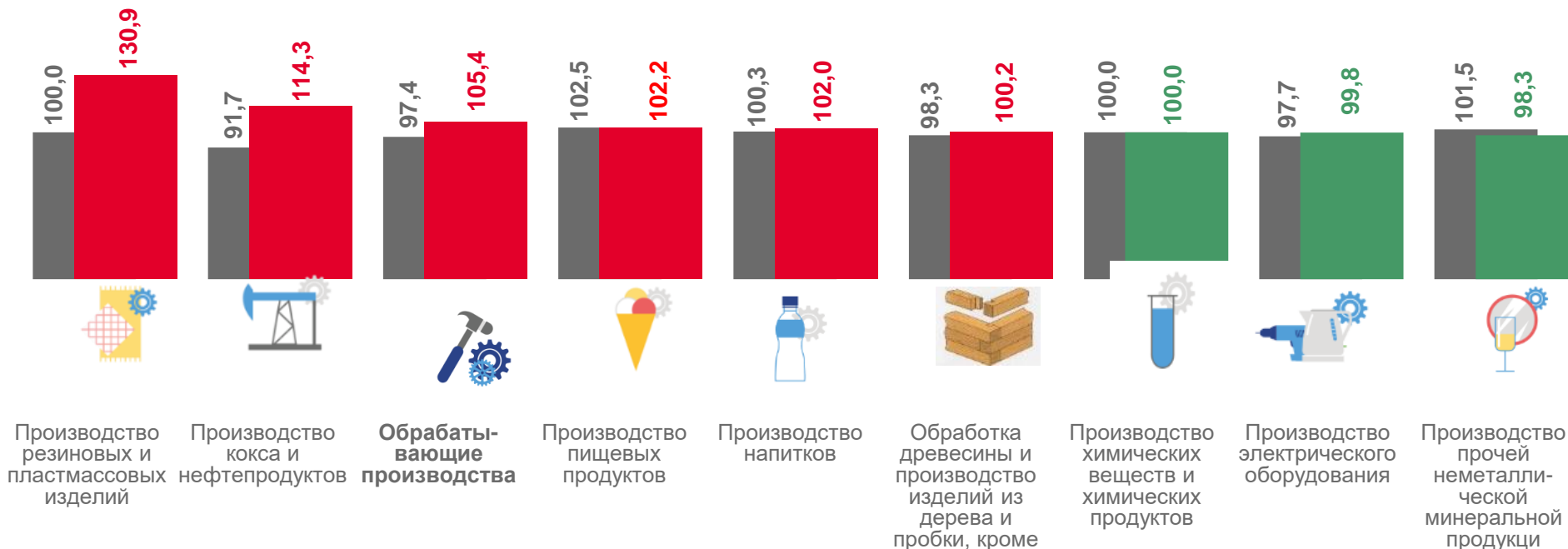
Производство кокса и нефтепродуктов **114,3**

Производство химических веществ и химических продуктов **100,0**

Производство резиновых и пластмассовых изделий **130,9**

Производство прочей неметаллической минеральной продукции **98,3**

Производство электрического оборудования **99,8**



■ Октябрь 2022 года к сентябрю 2022 года


■ Октябрь 2023 года к сентябрю 2023 года






ИНДЕКСЫ ЦЕН ПРОИЗВОДИТЕЛЕЙ ПО ОБЕСПЕЧЕНИЮ ЭЛЕКТРИЧЕСКОЙ ЭНЕРГИЕЙ, ГАЗОМ И ПАРОМ; КОНДИЦИОНИРОВАНИЮ ВОЗДУХА

октябрь 2023 года в процентах к сентябрю 2023 года



101,1

Обеспечение электрической
энергией, газом и паром;
кондиционирование воздуха



102,3

Производство, передача
и распределение
электроэнергии




100,0

Производство, передача и
распределение пара и горячей воды;
кондиционирование воздуха



Производство, передача
и распределение пара и горячей воды;
кондиционирование воздуха



Обеспечение электрической энергией,
газом и паром;
кондиционирование воздуха



Производство, передача
и распределение электроэнергии

■ Октябрь 2022 года к сентябрю 2022 года

■ Октябрь 2023 года к сентябрю 2023 года





СРЕДНИЕ ЦЕНЫ ПРОИЗВОДИТЕЛЕЙ СЕЛЬСКОХОЗЯЙСТВЕННОЙ ПРОДУКЦИИ

октябрь 2023 года, рублей за тонну (яйца - за тысячу штук)

Пшеница

 ▼ **10 824,85**

Овес

 ▲ **7 321,60**

Овощи

 ▲ **18 875,71**

Птица
сельскохозяйственная
живая

 ▲ **138 166,27**

Яйца куриные
в скорлупе свежие

 ▲ **7 246,30**

Крупный
рогатый скот

 ▲ **89 003,87**

Молоко сырое
крупного рогатого скота

 ▲ **33 048,95**

Свиньи

 ▲ **145 933,17**





ИНДЕКСЫ ЦЕН ПРОИЗВОДИТЕЛЕЙ СЕЛЬСКОХОЗЯЙСТВЕННОЙ ПРОДУКЦИИ

октябрь 2023 года в процентах к сентябрю 2023 года



105,2

Продукция и услуги
сельского хозяйства и охоты



98,8

Зерновые и зернобобовые культуры



117,9

Семена и плоды масличных культур



100,0

Овощи



94,4

Картофель



105,5

Скот и птица в (живом весе)



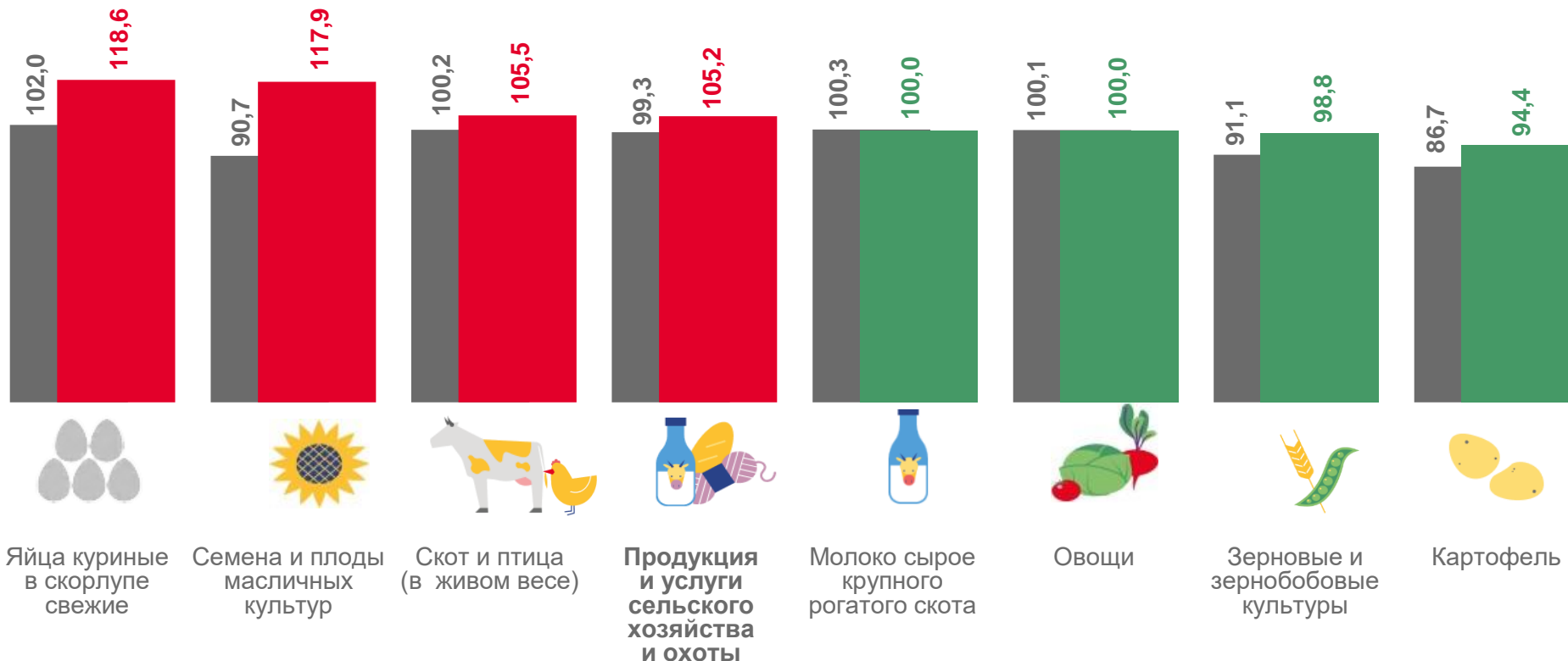
100,0

Молоко сырое крупного рогатого скота



118,6

Яйца куриные в скорлупе свежие



■ Октябрь 2022 года к сентябрю 2022 года

■ Октябрь 2023 года к сентябрю 2023 года





ИНДЕКСЫ ЦЕН ПРОИЗВОДИТЕЛЕЙ СЕЛЬСКОХОЗЯЙСТВЕННОЙ ПРОДУКЦИИ

октябрь 2023 года в процентах к декабрю 2022 года



Продукция и услуги сельского хозяйства и охоты

118,3



Зерновые и зернобобовые культуры

99,8



Семена и плоды масличных культур

137,0



Овощи

92,4



Картофель

130,8



Скот и птица (в живом весе)

123,4



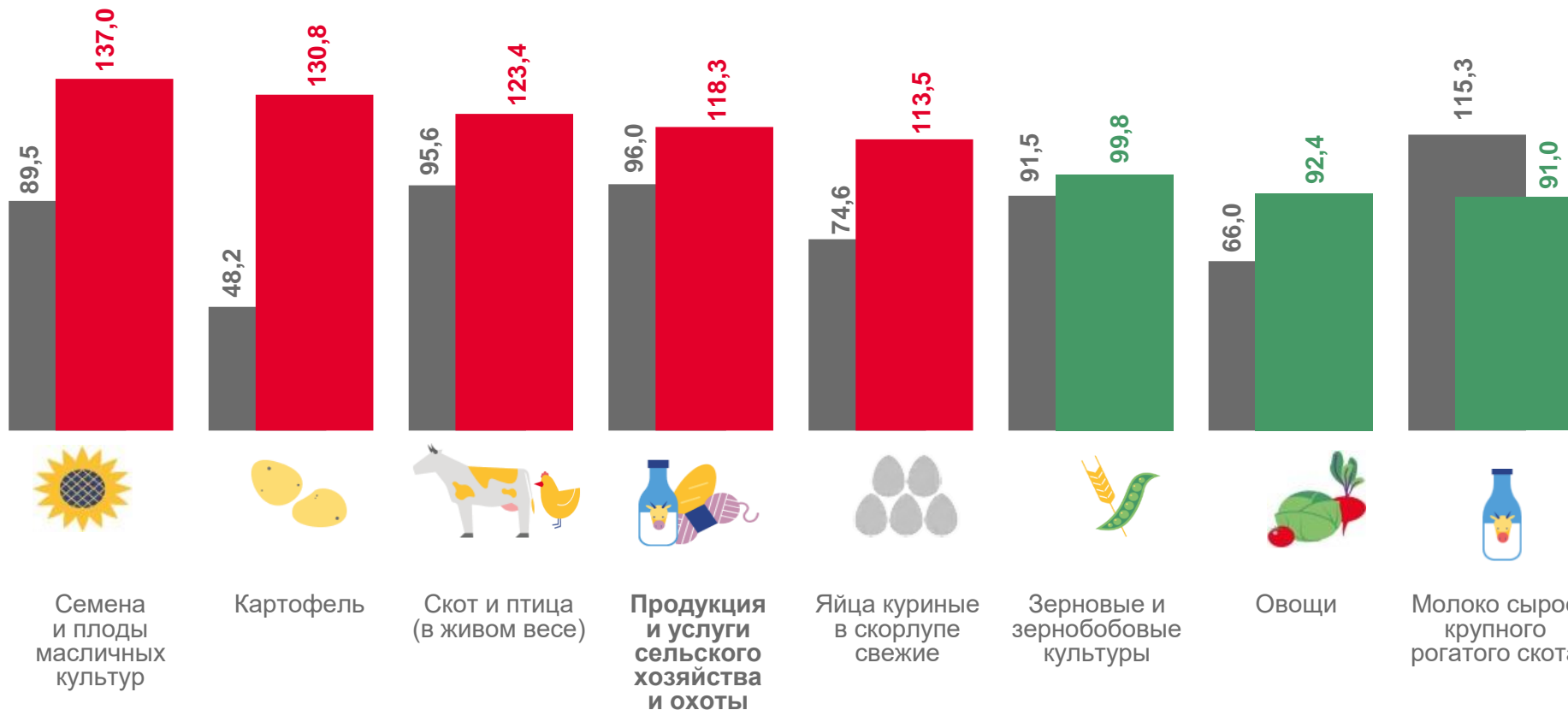
Молоко сырое крупного рогатого скота

91,0



Яйца куриные в скорлупе свежие

113,5



■ Октябрь 2022 года к декабрю 2021 года

■ Октябрь 2023 года к декабрю 2022 года



ИНДЕКСЫ ЦЕН НА ПРОДУКЦИЮ (ЗАТРАТЫ, УСЛУГИ) ИНВЕСТИЦИОННОГО НАЗНАЧЕНИЯ



октябрь 2023 года
в процентах к сентябрю 2023 года



Сводный индекс цен на
продукцию (затраты, услуги)
инвестиционного назначения

100,9



Индекс цен производителей
на строительную продукцию

101,1



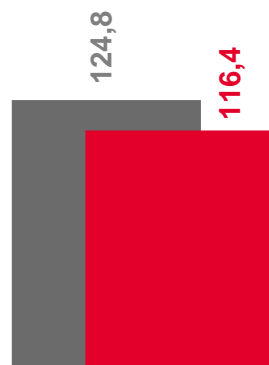
Индекс цен приобретения
машин и оборудования
инвестиционного назначения

100,8

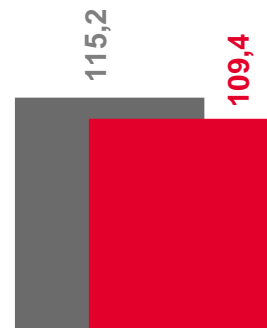


Индекс цен на прочую
продукцию (затраты, услуги)
инвестиционного назначения

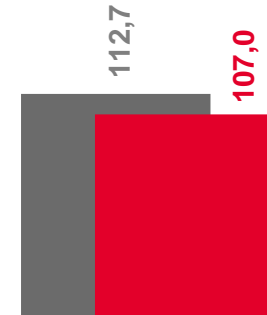
100,3



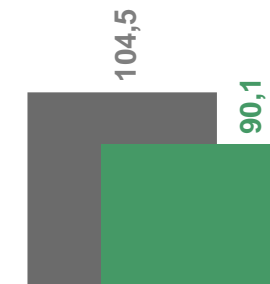
Индекс цен
приобретения
машин и
оборудования
инвестиционного
назначения



Сводный индекс
цен на
продукцию
(затраты, услуги)
инвестиционного
назначения



Индекс цен
производителей
на строительную
продукцию



Индекс цен на
прочую продукцию
(затраты, услуги)
инвестиционного
назначения

■ Октябрь 2022 года к декабрю 2021 года

■ Октябрь 2023 года к декабрю 2022 года





СРЕДНИЕ ЦЕНЫ НА ОТДЕЛЬНЫЕ ВИДЫ ПРИОБРЕТЕННЫХ СТРОИТЕЛЬНЫХ МАТЕРИАЛОВ, ДЕТАЛЕЙ И КОНСТРУКЦИЙ

октябрь 2023 года, (с НДС) рублей за единицу измерения



5 725,05

Бетон, готовый для заливки (товарный бетон), м³



1 238,01

Пески природные, м³



4 609,45

Растворы строительные, м³



1 077,74

Смеси песчано-гравийные, м³



4 266,08

Щебень, м³



72 742,58

Сталь арматурная горячекатаная для железобетонных конструкций, тонна



13 436,82

Пиломатериалы хвойных пород, м³



9 342,59


Портландцемент, цемент глиноземистый, тонна





ИНДЕКСЫ ЦЕН НА ОТДЕЛЬНЫЕ ВИДЫ ПРИОБРЕТЕННЫХ СТРОИТЕЛЬНЫХ МАТЕРИАЛОВ, ДЕТАЛЕЙ И КОНСТРУКЦИЙ

октябрь 2023 года
в процентах к сентябрю 2023 года



Плитки керамические
глазурованные для
внутренней облицовки стен

108,6



Сваи железобетонные

107,6



Бензин автомобильный

105,4



Материалы и изделия
минеральные тепло-
и звукоизоляционные

95,0



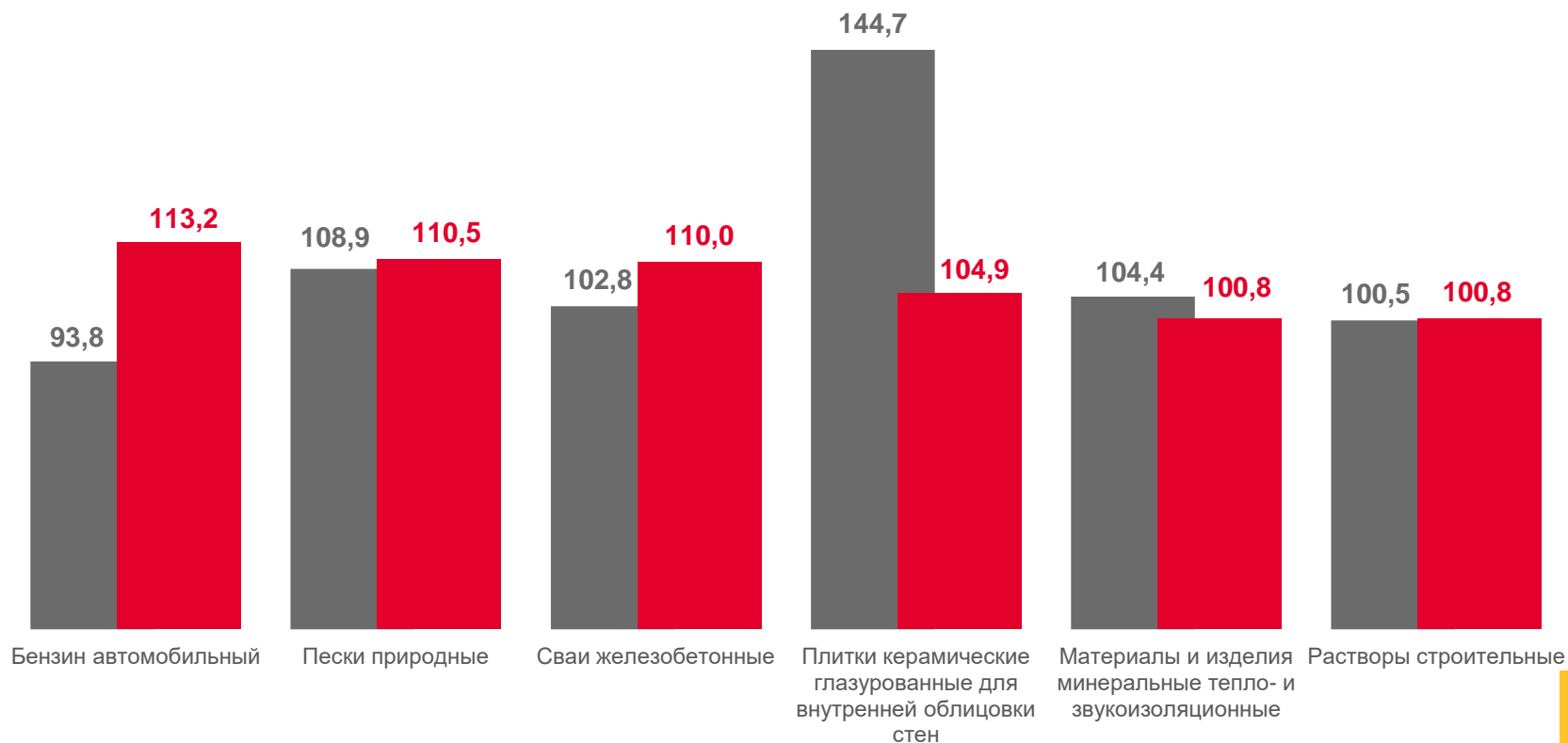
Растворы строительные

97,1



Пески строительные

98,6





ИНДЕКСЫ ТАРИФОВ НА ГРУЗОВЫЕ ПЕРЕВОЗКИ

октябрь 2023 года в процентах к сентябрю 2023 года



77,1

Транспорт – все виды



Трубопроводный транспорт

75,9



Внутренний водный транспорт

100,0



Автомобильный транспорт

100,0



Междугородное сообщение

100,0



Внутригородское и пригородное сообщение


100,0



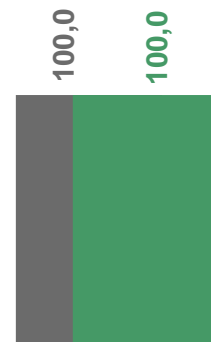
Внутригородское и пригородное сообщение




Междугородное сообщение



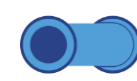
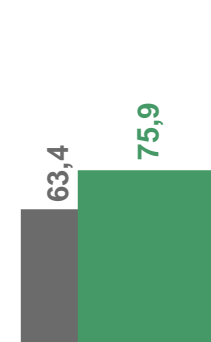
Автомобильный транспорт



Внутренний водный транспорт



Транспорт – все виды



Трубопроводный транспорт

■ Октябрь 2022 года к сентябрю 2022 года ■ Октябрь 2023 года к сентябрю 2023 года





ИНДЕКСЫ ТАРИФОВ НА ГРУЗОВЫЕ ПЕРЕВОЗКИ

октябрь 2023 года в процентах к декабрю 2022 года



179,6

Транспорт – все виды



175,4

Трубопроводный транспорт



115,0

Внутренний водный транспорт



358,6

Автомобильный транспорт



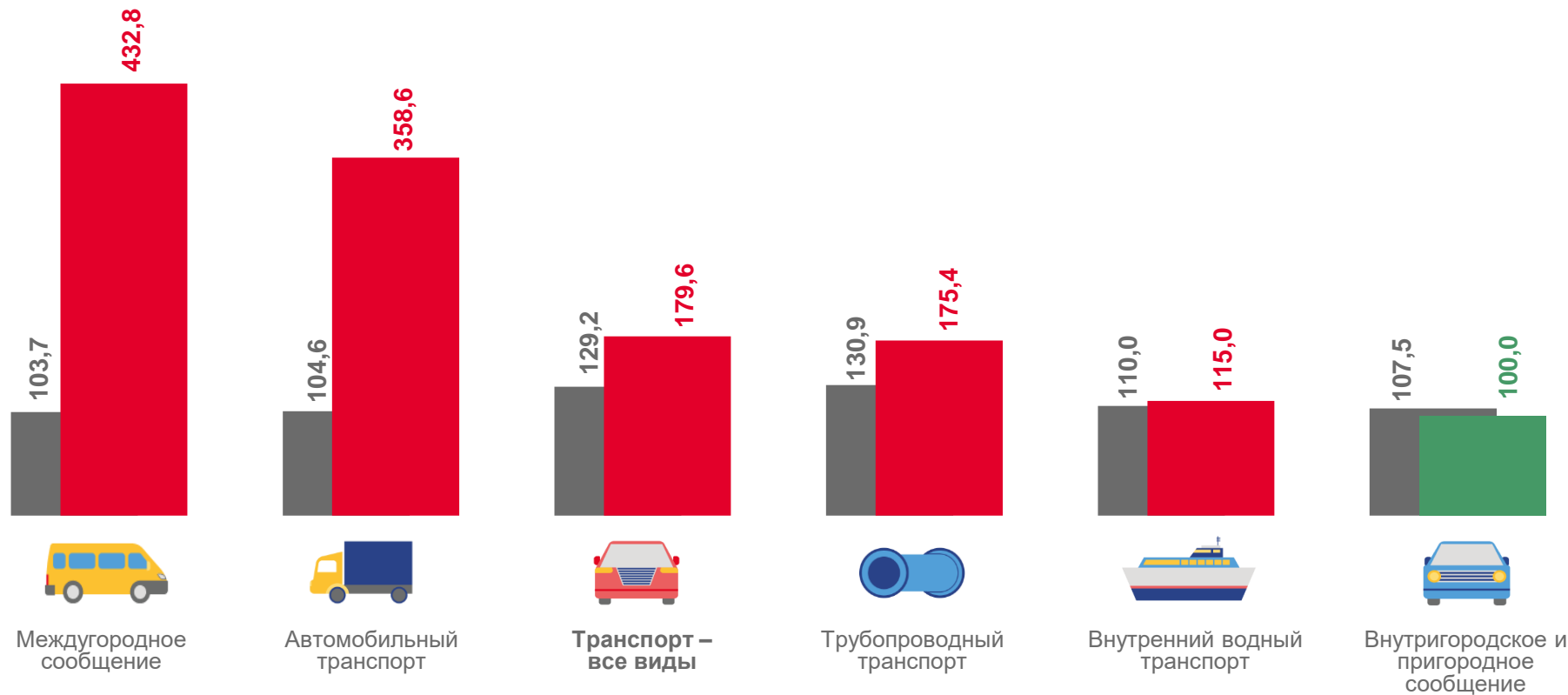
432,8

Междугородное сообщение



100,0

Внутригородское и пригородное сообщение



■ Октябрь 2022 года к декабрю 2021 года

■ Октябрь 2023 года к декабрю 2022 года